

**Plaukta zem izlietnes “IP” un “IP DUO” uzstādīšana**

Piestiprināt izlietni pie plaukta ar skrūvēm.

Nolīmeņot skapīti skrūvējot kājiņas.

Piestiprināt kronšteinus pie izlietnes apakšējās daļas.

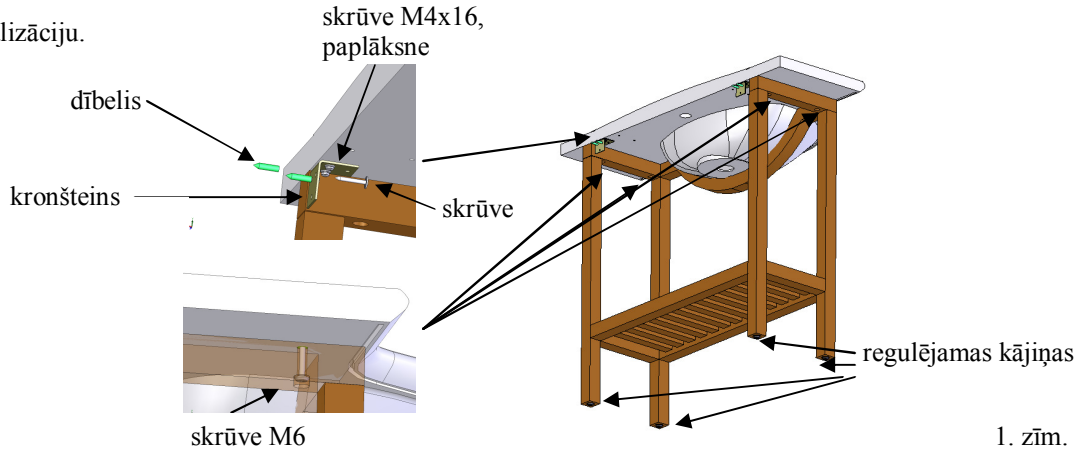
Pielikt izlietni paredzētajā vietā pie sienas un atzīmēt uz sienas urbumu vietas kronšteinu pieskrūvēšanai.

Pieskrūvēt mēbeli pie sienas.

Pievienot ūdens pievadus un kanalizāciju.

IP un IP DUO detaļu komplekts:

mēbele	1 gab.
izlietne	1 gab.
skrūve	4 gab.
skrūve M6	4 gab.
dībelis	4 gab.
kronšteins	2 gab.
skrūve M4x16	4 gab.



1. zīm.

**Spoguļa “SA” uzstādīšana**

Izurbt sienā urbumus klucīšu stiprināšanai, attālumi starp urbumu centriem norādīti rasējumā nākošajā lappusē. Klucīši jāizvieto tā, lai to lielākā šķautne būtu uz ārpusi.

Ielikt urbumos dībeļus.

Sakomplektēt klucīšus ar skrūvēm un balstiem. Pievērst uzmanību tam, ka apakšējiem balstiem nav kustīga piespiedēja.

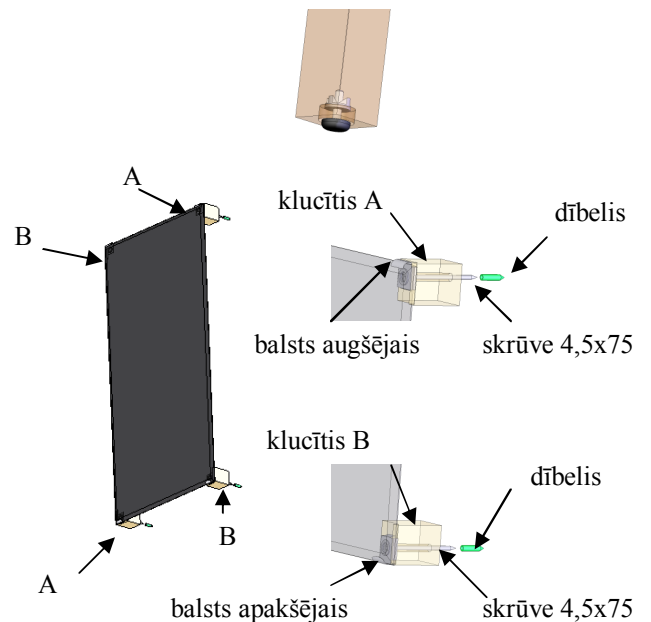
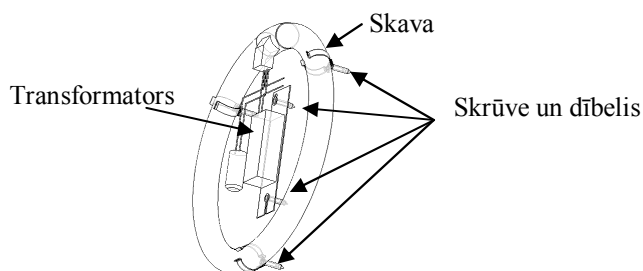
Pieskrūvēt klucīšus ar balstiem pie sienas.

Nobalstīt spoguļi uz apakšējiem balstiem. Pavilkt uz augšu augšējo balstu kustīgo piespiedēju, ielikt spoguļi un iespīlēt to, atlaižot balstu kustīgo piespiedēju.

Apgaismojuma pievienošana. Pie sienas zem spoguļa pieskrūvēt skavas tā, lai tajās varētu iespīlēt lampu. Pieskrūvēt pie sienas transformatoru. Gaismas ķermeņa elektriskā shēma ir jau saslēgta. Vadu brīvie gali jāpievieno pie strāvas (220V).

SA detaļu komplekts:

klucītis A	2 gab.
klucītis B	2 gab.
skrūve 4,5x75	4 gab.
spoguļis	1 gab.
dībelis	4 gab.
balsts apakšējais	2 gab.
balsts augšējais	2 gab.
gaismas ķermenis	1 kompl.
lampa, transformators, starteris	1 kompl.
skrūve	5 g.
dībelis	5 g.
skava	3 g.



2. zīm.

### Plauktiņa "P" uzstādīšana

Izurbt sienā divus urbumus. Attālums starp urbumiem 320 mm, skat. Rasējumu nākošajā lappusē.

Ievietot urbumos dībeļus.

Ieskrūvēt skrūves tā, lai uz to galviņām varētu uzkārt plauktu.

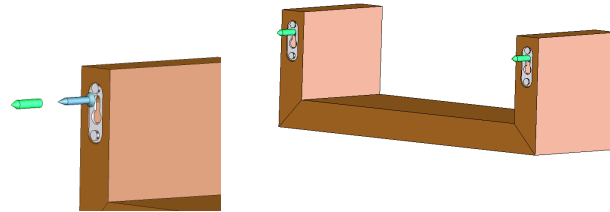
Uzkārt plauktu.

P detaļu komplekts:

plaukts 1 gab.

dībeļis 2 gab.

skrūve 2 gab.



3. zīm.

### Mēbeļu lietošanas noteikumi.

1. Mēbeles drīkst tīrīt ar mīkstu drāniņu vai sūkli, vajadzības gadījumā lietojot vieglu ziepju šķīdumu. Nelietot abrazīvos, stipri skābos un sārmainos tīrīšanas līdzekļus!
2. Nepieļaut virsmas saskari ar karstiem priekšmetiem (piem. cigaretes, matu fēni, u.c. (virs +85° C)) kā arī atklātu liesmu un tvaiku!
3. Izvairīties no ilgstošas mēbeļu virsmas saskares ar sekojošām vielām:  
silikona eļļa, spirts virs 30%, universālas līmes, aerosoli (izsmidzināmi gaisā), kanalizācijas tīrīšanas un dezinfekcijas līdzekļi, ūdeņraža peroksīds, ūdenī izšķīdināti pesticīdi, dīzeldegviela, akrila krāsas un lakas, etiķskābe līdz 25%, u.c. aktīvas ķīmiskas vielas. Pēc sīkākas informācijas griezies SIA "PAA".
4. Nepieļaut mēbeļu virsmu saskari ar sekojošām vielām:  
akrila un poliuretāna blīvēšanas maisījumi, kampars, nagu laka, nagu lakas noņēmējs; putuplasts, PVC un gumija plastiskā stāvoklī; koncentrēts alkohols, metilspirts, traipu noņēmēji, joda tinktūra, tieši pielietojami aerosoli, benzīna dzinēju degviela, šķīdinātāji, nitrocelulozes lakas, koncentrēta etiķskābe, acetons, ožamais spirts, hlors, ēteris, spēcīgas skābes, u.c. Pēc sīkākas informācijas griezies SIA "PAA".
5. Izvairīties no izstrādājuma mehāniskiem bojājumiem—stipriem triecieniem un saskrāpēšanas!
6. Nepieļaut ilgstošu tiešu Saules staru iedarbību uz koka detaļām!
7. Nerūšējošā tērauda detaļu tīrīšanai izmantot tikai tam atbilstošus tīrīšanas līdzekļus!
8. Pilošu (bojātu) krānu maisītāju nekavējoties jānomaina vai jāsalabo!

### Garantijas.

SIA "PAA" mēbelēm dod garantiju 2 gadi.

#### GARANTIJA NAV SPĒKĀ:

- ja nav ievēroti mēbeļu lietošanas noteikumi,
- ja produkts pārvadāts neatbilstoši iepakotas,
- ja izstrādājums ir mehāniski sabojāts vai pārveidots,
- ja izstrādājums nav pieņemts ar Nodošanas—pieņemšanas aktu,
- ja intensīvas lietošanas rezultātā radies nodilums,
- ja produkts izmantots nepiemērotos ekstremālos apstākļos (piemēram saunās, ārā).

SIA "PAA" apņemas diagnosticēt defekta novēršanas iespējas 3 darba dienu laikā no tā pieteikšanas brīža, kā arī novērst defektu 7 darba dienu laikā no tā diagnosticēšanas brīža.

**SIA PAA ir tiesīga nebūtiski mainīt produkta konstrukciju, nenorādot to instrukcijā.**