

# Pasūtījuma forma Made to Measure virsmām un ON-TOP izlietnēm uz virsmas

## 1. Izvēlieties izlietnes veidu (atzīmējiet ar krustiņu):

Ņemiet vērā katras izlietnes nosacījumus attiecībā uz virsmas platumu (W) un garumu (L)!



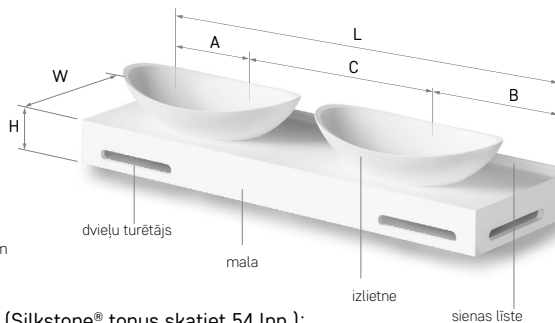
- AMORE** 600 × 370 mm  
W1 = 450 (440-600) mm\*  
W2 = 400 (355-600) mm\*  
L = 630-2200 mm  
H = 18, 25-150 mm  
A + B ≥ 635 mm  
A + B + C ≥ 1260 mm  
Uz mēbeles: W = min 450 mm



- BELLA** 650 × 390 mm  
W1 = 500 (435-600) mm\*  
W2 = 450 (350-600) mm\*  
L = 670-2200 mm  
H = 18, 25-150 mm  
A + B ≥ 670 mm  
A + B + C ≥ 1340 mm  
Uz mēbeles: W = min 450 mm



- DECO** d 450, h 122 mm  
W1 = 500 (497-600) mm\*  
W2 = 450 (415-600) mm\*  
L = 470-2200 mm  
H = 18, 25-150 mm  
A + B ≥ 470 mm  
A + B + C ≥ 940 mm  
Uz mēbeles: W = min 450 mm



- ROUND ON** d 410, h 140 mm  
W1 = 500 (365-600) mm\*  
W2 = 450 (280-600) mm\*  
L = 430-2200 mm  
H = 18, 25-150 mm  
A + B ≥ 430 mm  
A + B + C ≥ 860 mm  
Uz mēbeles: W = min 450 mm



- FELICE** 690 × 375 mm  
W1 = 450 (405-600) mm\*  
W2 = 400 (320-600) mm\*  
L = 710-2200 mm  
H = 18, 25-150 mm  
A + B ≥ 710 mm  
A + B + C ≥ 1420 mm  
Uz mēbeles: W = min 710 mm

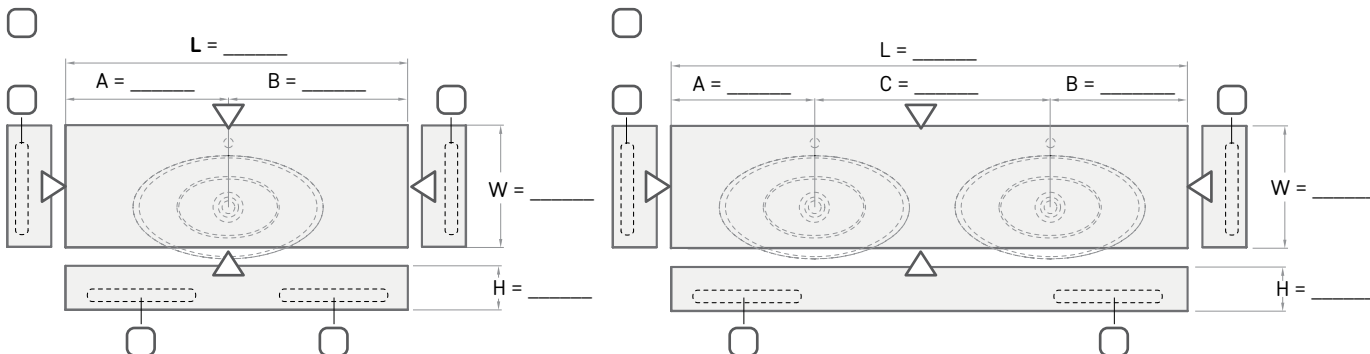
Norādiet PAA izlietnes toni (Silkstone® toņus skatiet 54 lpp.):

- MATTE WHITE**  Virsma ar cita ražotāja izlietni  
 **TONĒTA:** \_\_\_\_\_  Virsma bez izlietnes  
 **GRAPHITE**

Urbumu un frēzējumu pozicionējuma virsmā robežnovirzes +/-5mm.

\*W1 (maisītājs uz virsmas), W2 (maisītājs no sienas). Uzmaniību! Nopļūdes vāciņa virspuse ir izgatavota no tāda paša materiāla, kā izlietne.

## 2. Izvēlieties izlietņu skaitu / pierakstiet kopējos izmērus / atzīmējiet, vai ir nepieciešams divielu turētājs\* un pilnīgi aizkrāsojiet ▽, lai norādītu, kurā pusē izlietnei būs panelis:



\* Dvieļu turētājs ir iespējams tikai ar malas augstumu (H) 100 mm un tā novietojumu, ja nav īpašas norādes, nosaka ražotājs

## 3. Atzīmējiet, vai ir nepieciešama sienas līste (h = 30 mm) un sienas panelis (h = 60-400 mm), sienas līstes un sienas panela garums vienāds ar virsmas garumu (L):

- Sienas līste  Sienas panelis h = \_\_\_\_\_ mm un tonis \_\_\_\_\_  NĒ

## 5. Atzīmējiet, vai ir nepieciešami kronšteiņi (iekavās norādīts virsmas garums, kuram ieteicams attiecīgais kronšteinu skaits)\*\*:

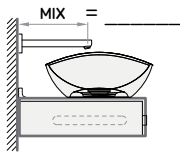
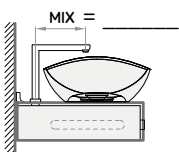
- 1 gab.  2 gab.  NĒ  
 3 gab. (L no 1200 mm)  4 gab. (L no 1600 mm)  integrētie stiprinājumi (H no 100 mm), iekļauti cenā

## 6. Atzīmējiet virsmas toni:

- TONĒTA \_\_\_\_\_  GRAPHITE  MATTE WHITE

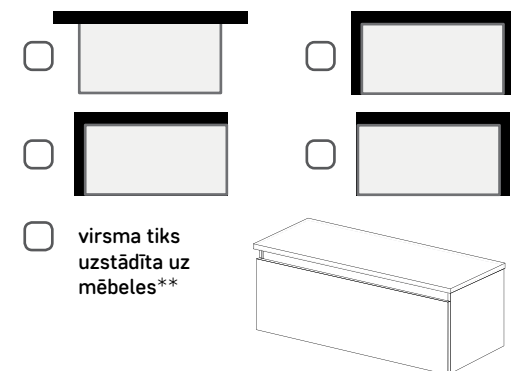
## 7. Atzīmējiet jaucējkrāna novietojuma veidu (urbumi virsmā ir iekļauti pamata komplektācijā un cenā, ja pasūtīta PAA izlietne):

- JAUCĒJKRĀNS UZ IZLIETNES VIRSMAS\*\*  JAUCĒJKRĀNS NO SIENAS (norādiet jaucējkrāna garumu zīmējumā)



## 9. Īpašas atzīmes:

## 4. Atzīmējiet virsmas novietojuma telpā:



## 8. Atzīmējiet, vai ir nepieciešama: virsmas stūra(u) noapaļošana (iespējama tikai, ja malas augstums ir 18, 25 mm), nogriešana, frēzēšana vai urbšana:

- Noapaļošana\*\*  Frēzēšana  
 Nogriešana\*\*  Urbšana  
 NĒ

\*\* **SVARĪGI!** Pasūtījumam obligāti jāaizpilda visi veidlapas punkti un jāpievieno skice, kurā norādīta: izlietņu pozīcija, urbumi jaucējkrānu uzstādīšanai, stūru noapaļojumi, nogriezumumi un frēzējumi kā arī dažādi nestandarta risinājumi - virsmas ar slīpu malu, izgriezumi, īpaši šauras virsmas bez urbumiem jaucējkrānu uzstādīšanai (jaucējkrāni no sienas) u.tml. Integrētie stiprinājumi ir iekļauti cenā un ir pieejami, ja H ir lielāks par 100 mm. Metāla kronšteiņi par papildus samaksu jāpasūta, ja: nav nodrošināta sienas nestspēja vai virsmas H ir mazāks par 100 mm, izņemot gadījumus, kad izlietne tiks novietota uz mēbeles.